

本製品は、BeeSensor BEE737 シリーズの専用バッテリーです。使用周囲温度が $-40^{\circ}\text{C}\sim+85^{\circ}\text{C}$ と寒冷地でも安心して使用できる車載対応ニッケル水素バッテリーです。

同梱物および各名称



3 極コネクタ

車載対応ニッケル水素バッテリー

- ・説明書（本書）
- ・保証書

製品仕様

型式	604T
電源電圧	4.8V
電池容量	1100mAh
使用周囲温度	$-40^{\circ}\text{C}\sim+85^{\circ}\text{C}$
外形寸法(縦×横×高さ)	55×15×50mm(ハーネス除く)
質量	110g
ハーネスの長さ	100mm



注意

- 液漏れ、発熱、発火、破裂の原因になるため、次のことを必ず守ってください。本製品をショート、火中投入、加熱しないでください。本製品を正しい用途以外で使用しないでください。本製品を金属製品と一緒に保管しないでください。

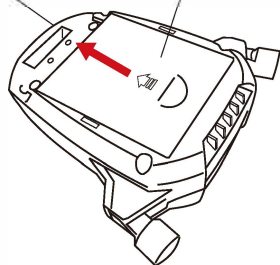
BEE737シリーズ メインユニットへの設置方法

例) ワンタッチカーセキュリティBEE737-S

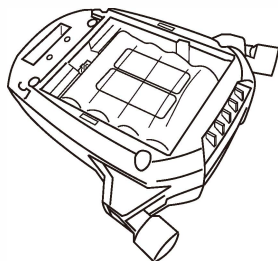
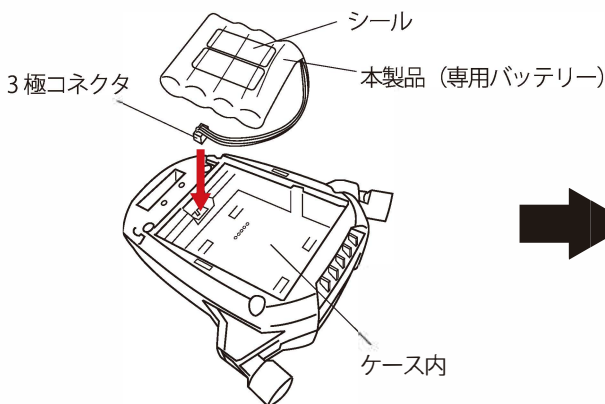
1 BEE737-Sのメインユニットバッテリーカバーを押しながらスライドさせて取り外します。

BEE737-Sのメインユニット

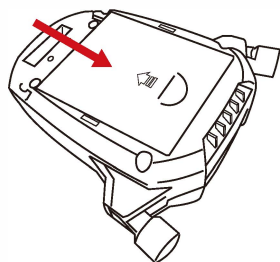
バッテリーカバー



2 本製品の3極コネクタを接続し、シールが貼ってある面を上にして、ケース内に配置します。



3 バッテリーカバーをスライドさせて戻します。



⚠ 注意

- 本製品を設置する時は、ハーネスを下側に引き回してください。
- ハーネスを引っ張ったり、強い力を加えないでください。破損する可能性があります。
- 本製品のコネクタには極性があります。形状に合わせて接続してください。
- 本製品は消耗品です。使用開始してから3年以内に新品に交換してください。
- 専用バッテリーを設置する時は、システム OFF の状態で行ってください。システム ON の状態で行うとセキュリティ保持によりシステム ON の状態から復帰し、センサーが検知して警報する場合があります。